



# Trata de personas Datos Colombia (2025)



Se presentan los datos estadísticos sobre las **435 personas víctimas de trata** en Colombia en el año **2025**, de acuerdo con los reportes suministrados por el **Centro Operativo Anti-Trata (COAT) del Ministerio del Interior**.



8



### Conclusiones

Sintetiza los hallazgos de los datos

7



### Origen de la captación y Destino de la explotación

Mapea los movimientos de las víctimas

6



### Nacionalidad de las Víctimas

Analiza el origen de las víctimas extranjeras

5



### Modalidad de captación

Determina los métodos de trata

4



### Finalidad de Explotación

Identifica los propósitos de la explotación

3



### Etnia

Identifica la procedencia étnica de las víctimas

2



### Ciclo Vital

Comprende las etapas de la vida de las víctimas

1



### Identidad de Género

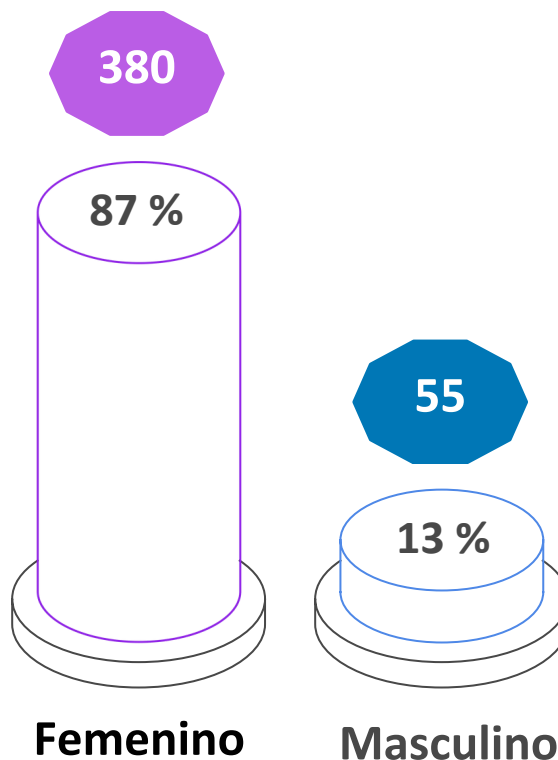
Analiza la identidad de género de las víctimas

# 1



## Identidad de Género

Datos desagregados por identidad de género de las víctimas de trata



El informe del Ministerio del Interior registra un **total de 435** víctimas en 2025, de las cuales **380 son mujeres y 55 hombres.**

Esta distribución confirma la **feminización del delito**, con una amplia mayoría de mujeres afectadas.

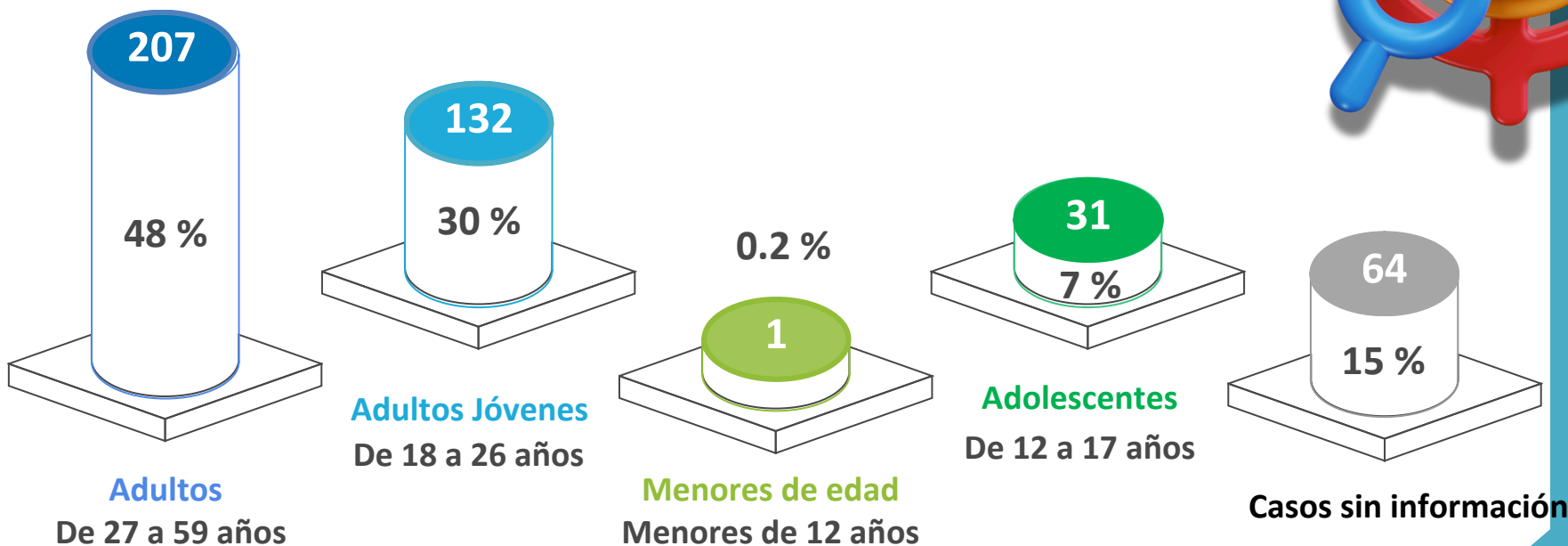
Esta perspectiva es fundamental para comprender la desproporcionalidad en la afectación del delito.

2



## Ciclo Vital

Distribución de las víctimas según su ciclo vital (adultos, adultos jóvenes, adolescentes y menores de edad).



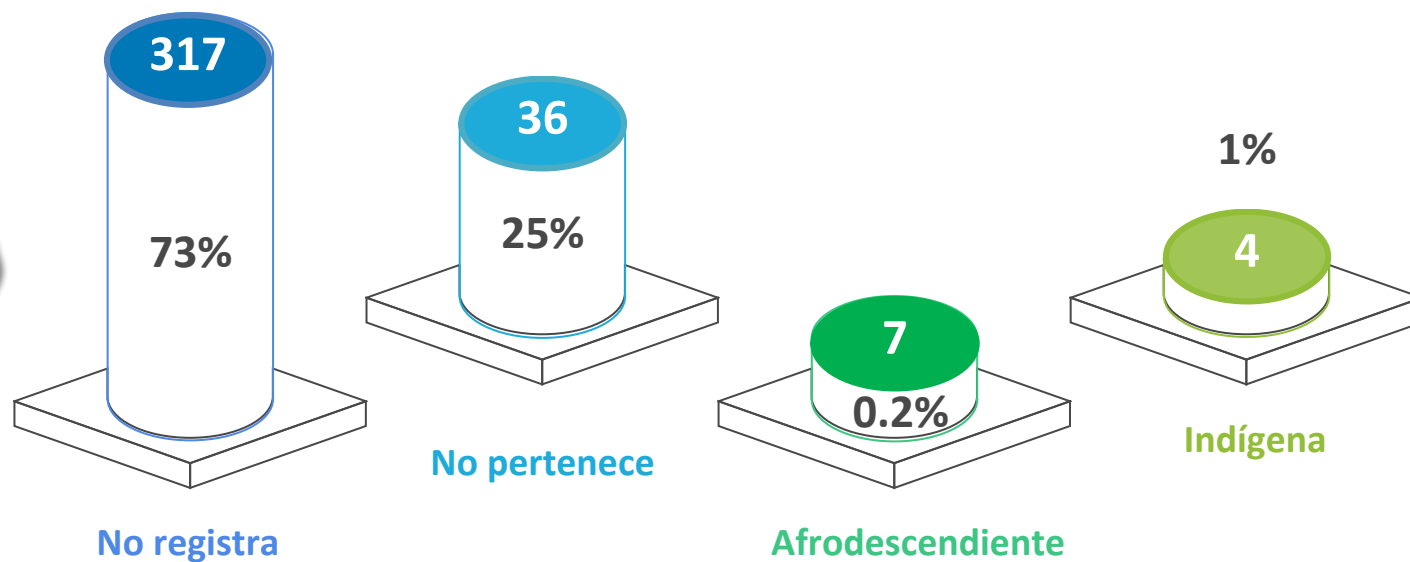
Comprender las edades de las personas afectadas permite adaptar las estrategias de prevención y atención a las vulnerabilidades específicas de cada grupo etario.

3



## Etnia

Distribución de las víctimas según su pertenencia étnica



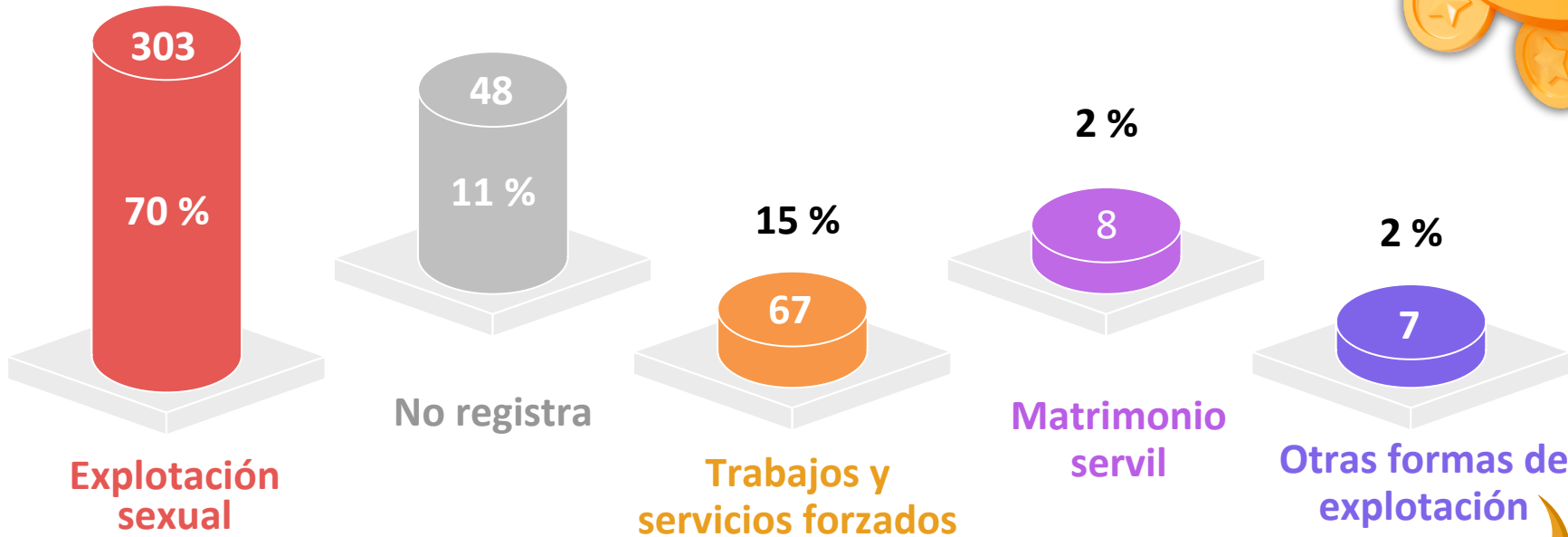
Comprender la pertenencia étnica de las personas afectadas permite adaptar las estrategias de prevención y atención a las vulnerabilidades específicas de cada pueblo y grupo poblacional.

4



## Finalidad de Explotación

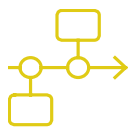
Principales finalidades de explotación.



(Incluye 1 caso de extracción de órganos y 3 no consumadas)

Identificar los tipos de explotación más prevalentes permite dirigir los esfuerzos de combate al delito.

5

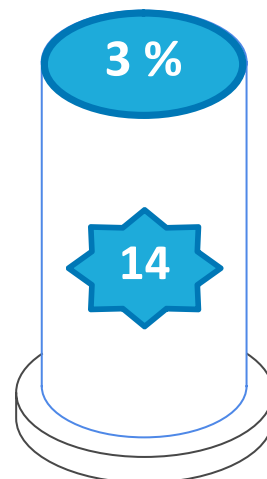


## Modalidad de captación

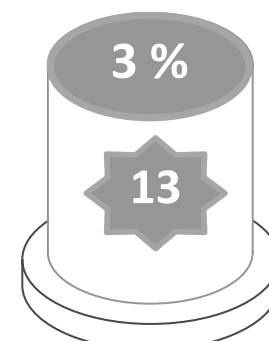
Formas concretas en que los tratantes se acercan, engañan o coaccionan a sus víctimas.



Ofertas laborales



Conflicto armado



Propuestas amorosas

Identificar estas modalidades es clave para reconocer cómo se acercan los tratantes a las víctimas y fortalecer las acciones de prevención y detección temprana.


6



## Nacionalidad de las Víctimas Origen de las víctimas extranjeras



46



Venezuela

2



Ecuador

1



España

1



Guatemala

1



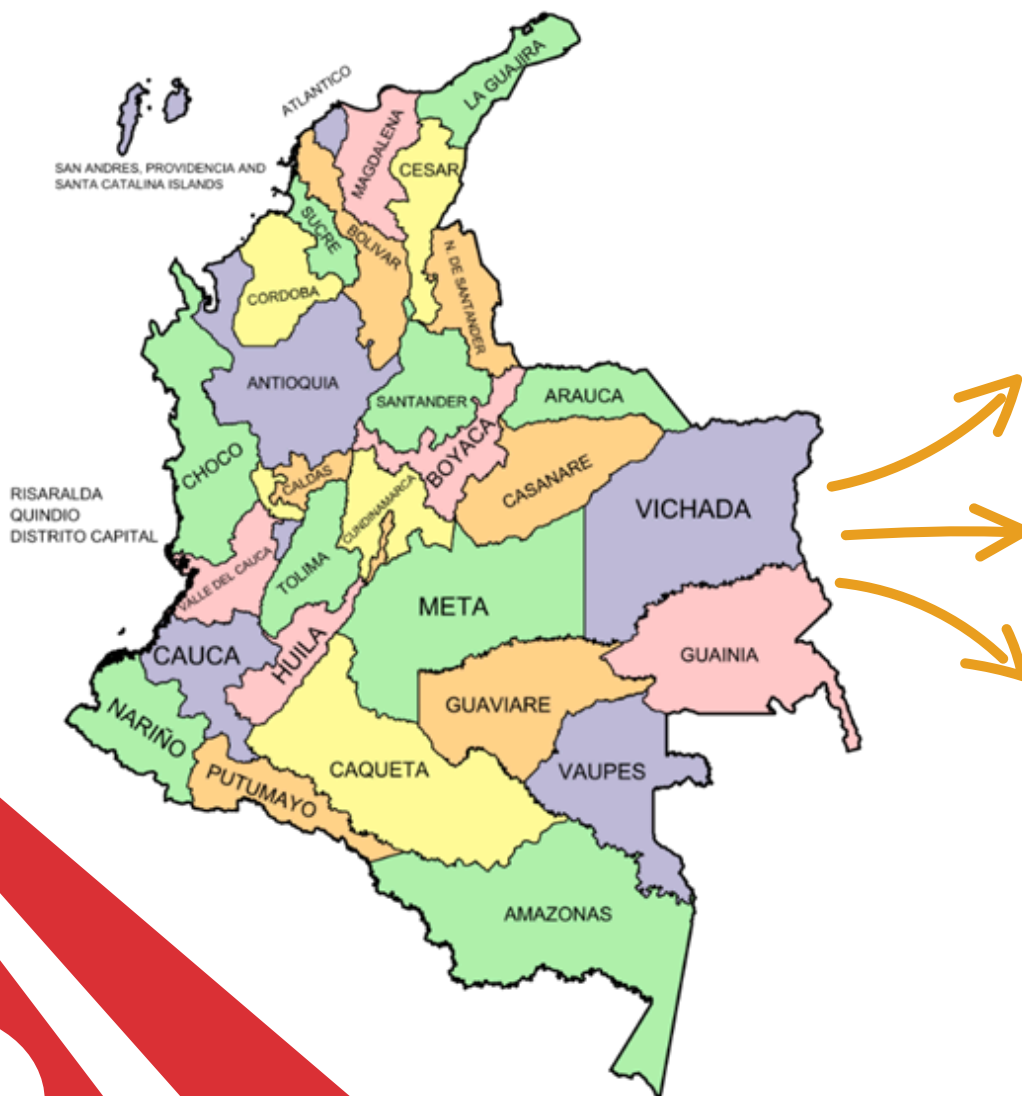
No registra  
nacionalidad

Detectar patrones según la nacionalidad de las víctimas extranjeras contribuye a mapear los flujos del delito y anticipar nuevas dinámicas de captación.

7



## Origen de la captación Colombia (386)




Región	Casos
 Amazonas	1
 Antioquia	27
 Atlántico	4
 Bogotá D.C.	57
 Bolívar	6
 Caldas	9
 Casanare	1
 Cauca	1
 Chocó	1
 Córdoba	1
 Cundinamarca	3
 Guainía	1
 Guaviare	1
 Magdalena	2
 Meta	13
 Nariño	6
 Norte de Santander	74
 Quindío	1
 Risaralda	6
 Santander	5
 Valle del Cauca	22

7



## Origen de la captación Otros países (49)



Se identifican las zonas del país con mayor incidencia de captación.

7



Destino de la explotación  
Colombia (83 casos)










**Colombia**  
**83**  
**Casos**

7



## Destino de la explotación

### Otros países (190 casos)

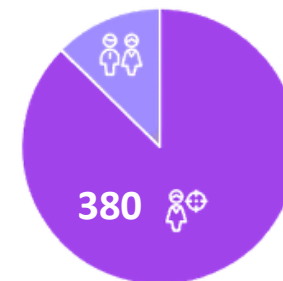
Ubicación	Casos
 República Dominicana	50
 México	32
 España	12
 Perú	8
 Ecuador	7
 Turquía	7
 No Registrado	162





1

El informe del Ministerio del Interior sobre casos de trata de personas en Colombia durante 2025 registra un **total de 435 víctimas**, de las cuales **380 son mujeres** y 55 hombres. Esta distribución **confirma la feminización del delito**, con una amplia mayoría de mujeres afectadas.



2

#### Adultos (27-59 años)

207 casos corresponden a personas entre 27 y 59 años.



#### Jóvenes (18-26 años)

132 casos corresponden a jóvenes entre 18 y 26 años.



En términos de ciclo de vida, se observa que **la trata impacta principalmente a personas adultas**: 207 casos corresponden a personas entre 27 y 59 años y 132 a jóvenes entre 18 y 26 años, mientras que se registran 31 adolescentes y solo dos casos en infancia y adultez mayor. **Llama la atención el elevado número de registros sin información de edad** (63 casos), lo que limita la precisión del perfil etario.

3

En cuanto a pertenencia étnica, el documento evidencia un subregistro muy significativo. Solo se identifican **7 víctimas afrodescendientes y 4 indígenas**, frente a 317 casos en los que no se consigna ningún dato étnico. Aunque los números disponibles **no permiten conclusiones firmes sobre el impacto diferenciado en pueblos étnicos**, sí muestran una importante debilidad en la calidad del registro, que invisibiliza posibles patrones de discriminación y vulnerabilidad estructural.

317

Casos sin datos étnicos

La mayoría de los casos no tienen información étnica.

El conjunto de estas variables sugiere un perfil predominante de mujeres adultas y jóvenes, mayoritariamente registradas como no pertenecientes a grupos étnicos o sin información, lo que debe leerse con cautela por las brechas de información.

8



## Conclusiones

### Principales hallazgos

4

El informe confirma que la trata con fines de explotación sexual continúa siendo dominante en Colombia: alrededor siete de cada diez situaciones reportadas. En segundo lugar aparecen los trabajos forzados con 67 casos, seguidos a mucha distancia por matrimonio servil (8 casos), mendicidad ajena (2), servidumbre (2), esclavitud (1) y extracción de órganos (1), además de 3 casos clasificados como “no consumada” y 48 sin información sobre la finalidad. Esta distribución refuerza la necesidad de **abordar la trata de personas como un fenómeno estrechamente vinculado a la violencia sexual y de género, sin perder de vista otras finalidades** que, aunque menos frecuentes, tienen impactos particularmente graves.



303 casos  
Explotación  
sexual

Dominante en  
Colombia

5



1er Caso  
Extracción de  
órganos

En 2025, **por primera vez se registra un caso de trata con fines de extracción de órganos**; demás, **se identifican tres situaciones clasificadas como “no consumadas”**, que evidencian procesos de captación y traslado que fueron interrumpidos antes de concretarse la explotación, pero que igualmente configuran el delito y muestran la necesidad de fortalecer la detección temprana.

6

51

víctimas  
Extranjeras

El documento también incluye información sobre víctimas extranjeras de trata en Colombia, lo que permite leer el país no solo como lugar de origen o tránsito, sino también como escenario de destino y explotación. **En 2025 se identifican 51 víctimas extranjeras: casi todas son mujeres**, lo que confirma la intersección entre movilidad humana, crisis migratorias y violencia basada en género. **Se sostiene el patrón de que la mayoría de personas extranjeras explotadas en Colombia son venezolanas**, articulándose con los datos de años anteriores.

8



## Conclusiones

### Principales hallazgos

7

En relación con los **territorios de explotación o destino**, el análisis por país muestra una fuerte concentración de casos hacia **México, República Dominicana, Perú, España y Ecuador**, junto con destinos adicionales en América Latina, Europa, el Caribe y otros continentes.

También se registra un **número muy elevado de casos sin país de destino identificado**, lo que indica que, pese al avance en la sistematización, persisten brechas importantes en el registro.



Territorios de explotación o destino

México, República Dominicana, Perú, España y Ecuador

Esta combinación de datos permite comprender la trata como un fenómeno transnacional, en el que Colombia actúa como país de origen, tránsito y destino, con articulaciones fuertes hacia circuitos migratorios y turísticos.

8



Se prioriza departamento de captación sobre el de origen

Un punto crucial del documento de 2025 es el **cambio conceptual en la forma de registrar la dimensión territorial dentro del país**: no se refiere al “departamento de origen” de las personas víctimas, sino a los “departamentos de captación” e incluso incluye ciudades y entidades territoriales extranjeras.

Se registra el lugar donde se produce el enganche o la captación, que puede no coincidir con el municipio o departamento donde la persona nació, creció o residía habitualmente y esto tiene implicaciones directas para la **lectura territorial y para la comparación con otros registros**.

8



## Conclusiones

### Principales hallazgos

9

Este cambio es especialmente visible en el caso de Antioquia y Medellín.

El **consolidado nacional reporta 27 víctimas** captadas en el departamento de Antioquia durante 2025, mientras que, en paralelo, **el Comité distrital contra la trata de personas registra la atención de 47 víctimas** en Medellín en ese mismo periodo. Esta diferencia no implica necesariamente una discrepancia en los datos, sino que refleja que no todas las personas atendidas en Medellín fueron captadas en Antioquia; algunas pudieron ser captadas en otros departamentos o en el extranjero y posteriormente llegar a Medellín para recibir acompañamiento, mientras que, a su vez, víctimas captadas en Antioquia pueden haber sido atendidas por otras instituciones o en otros territorios.

Por ello, resulta fundamental explicitar en los análisis que **las cifras oficiales de 2025 se refieren a captación y no a origen** y evitar comparaciones directas que podrían llevar a interpretaciones erróneas sobre la magnitud del fenómeno en cada departamento.



Reporte de víctimas

27 ≠ 47

Consolidado  
nacional

Comité distrital  
contra la trata de  
personas

Esta diferencia no implica una discrepancia en los datos, refleja que no todas las personas atendidas en Medellín fueron captadas en Antioquia



En síntesis, se mantiene un patrón consistente con los años anteriores:



Predominio de mujeres adultas y jóvenes como víctimas



Hegemonía de la explotación sexual como finalidad principal



Fuerte presencia de personas migrantes —especialmente venezolanas



Una configuración territorial compleja, en la que los lugares de captación, tránsito, atención y explotación no siempre coinciden.

Al mismo tiempo, **las brechas de información (particularmente en etnia, edad exacta y destinos no registrados)** y el cambio de enfoque hacia la captación exigen cautela metodológica y una lectura crítica de los datos, así como esfuerzos adicionales para mejorar la calidad de los registros y su articulación con los sistemas locales de atención, como el de Medellín y las organizaciones especializadas que acompañan a las víctimas.

#### Brechas de información



Etnia, edad exacta  
y destinos no  
registrados

Necesidad de mejorar la calidad  
de los registros

