



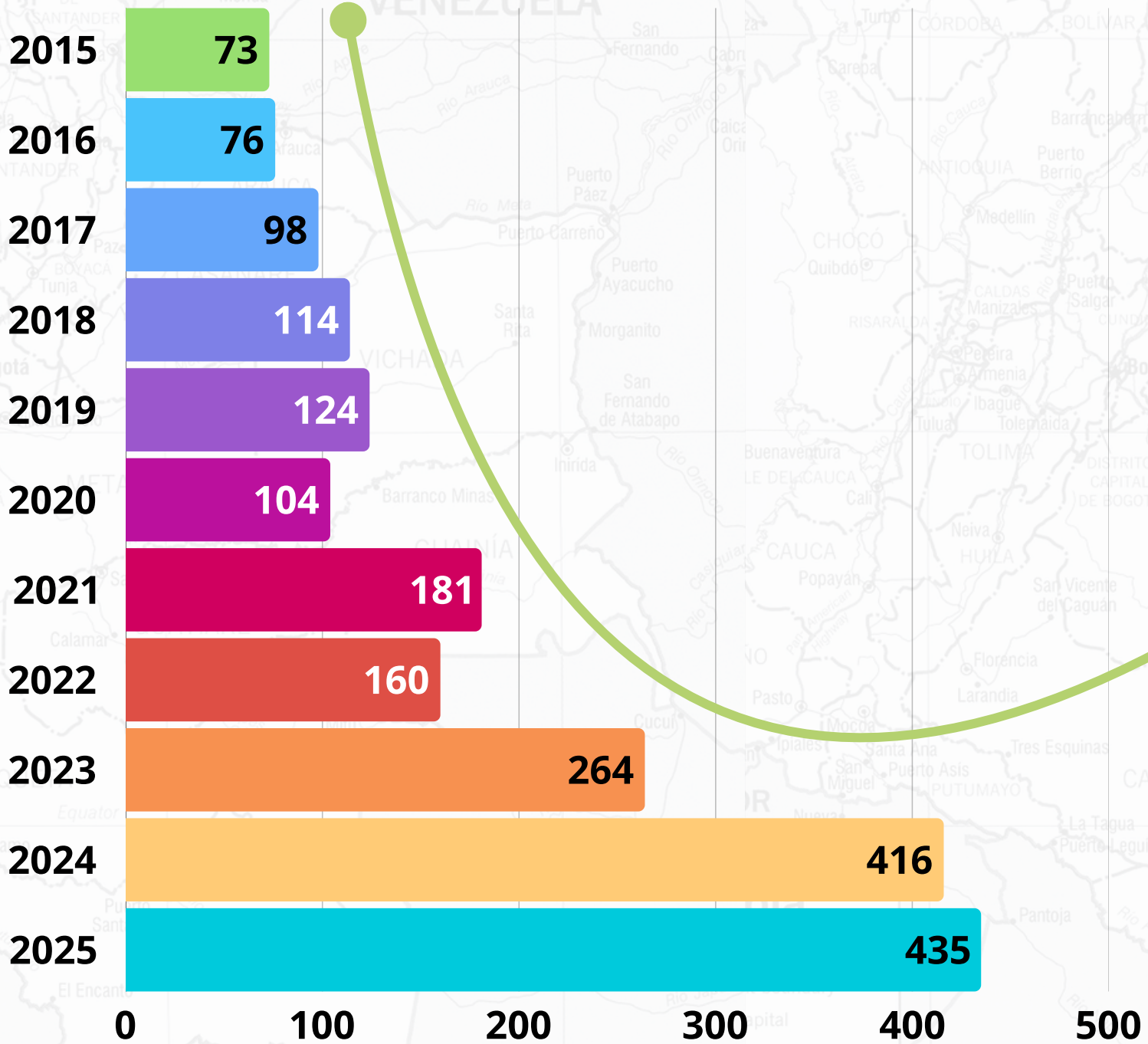
# Trata de personas

## Datos Colombia 2015 - 2025



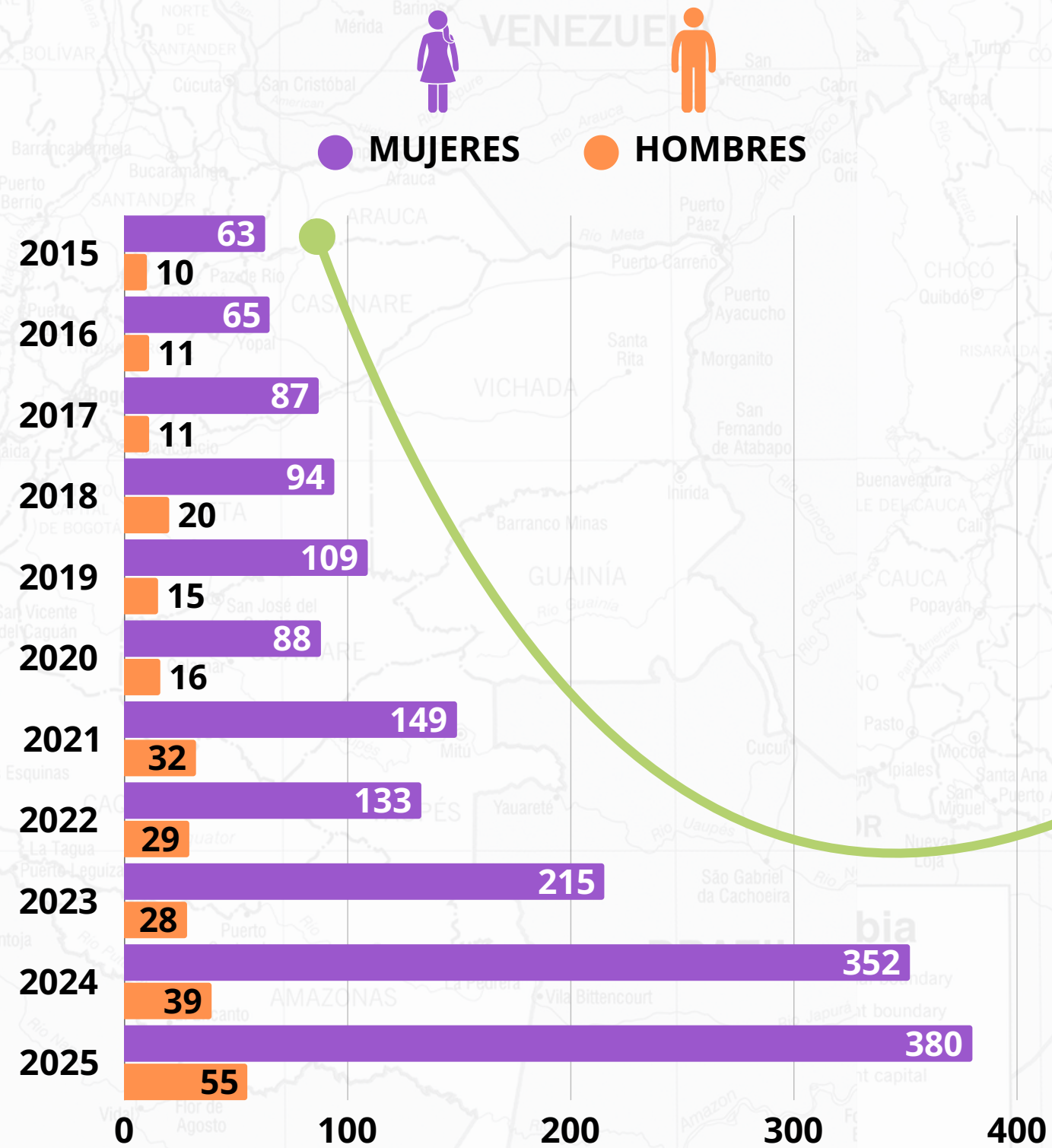
# Casos de trata en Colombia: enero de 2015 a diciembre de 2025

Total casos: 2.045



**Nota:** Ministerio del Interior (2025), Respuesta solicitud información de Espacios de Mujer, 10 de febrero de 2026.  
Corporación Espacios de Mujer, I-VIII Balance de implementación de las políticas antitrata en Colombia (2016-2024).

# Identidad de género de las víctimas: enero de 2015 a diciembre de 2025


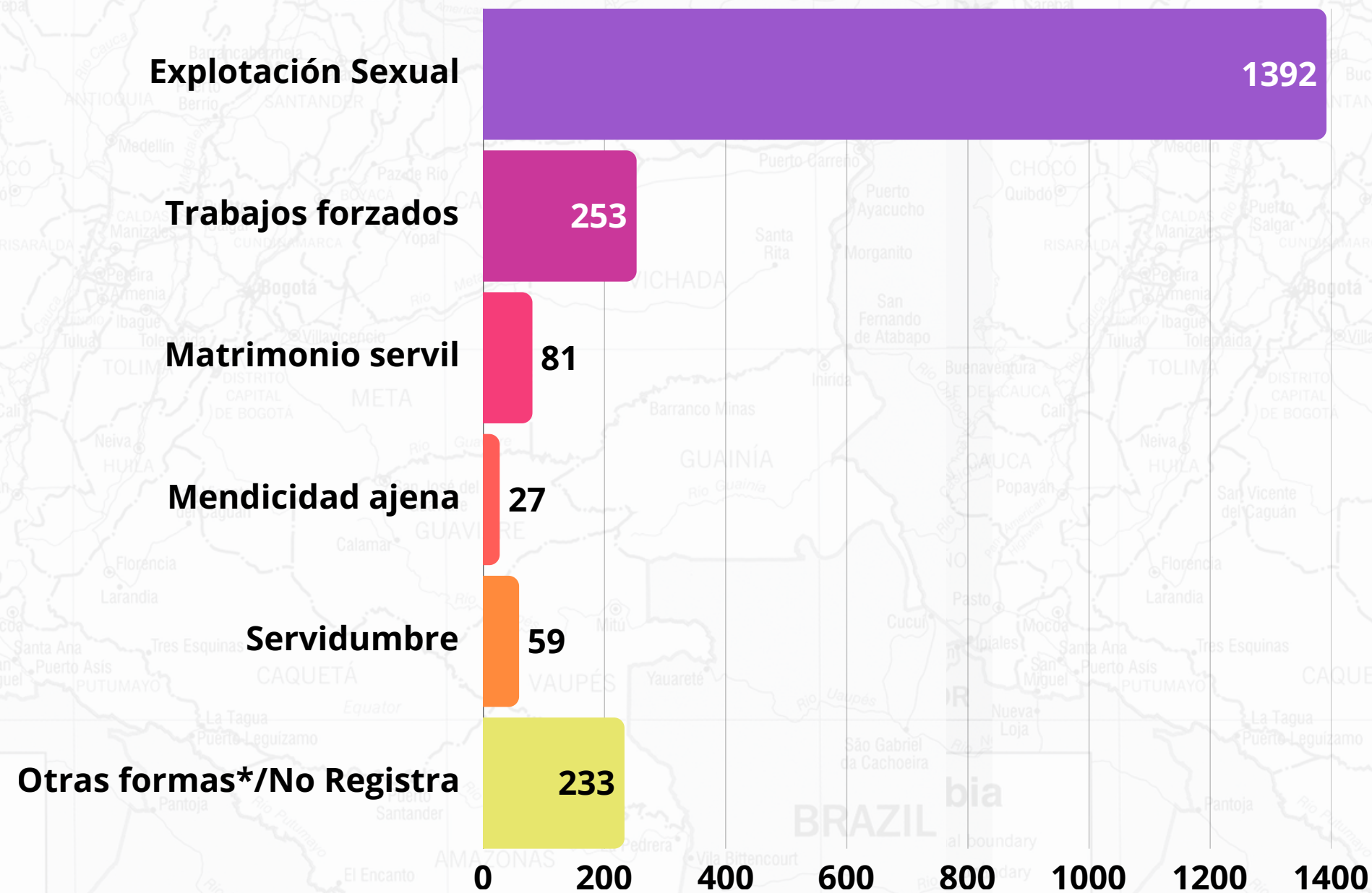


Esta distribución confirma la feminización del delito, con una amplia mayoría de mujeres afectadas:

# 87%



# Finalidades de explotación: enero de 2015 a diciembre de 2025



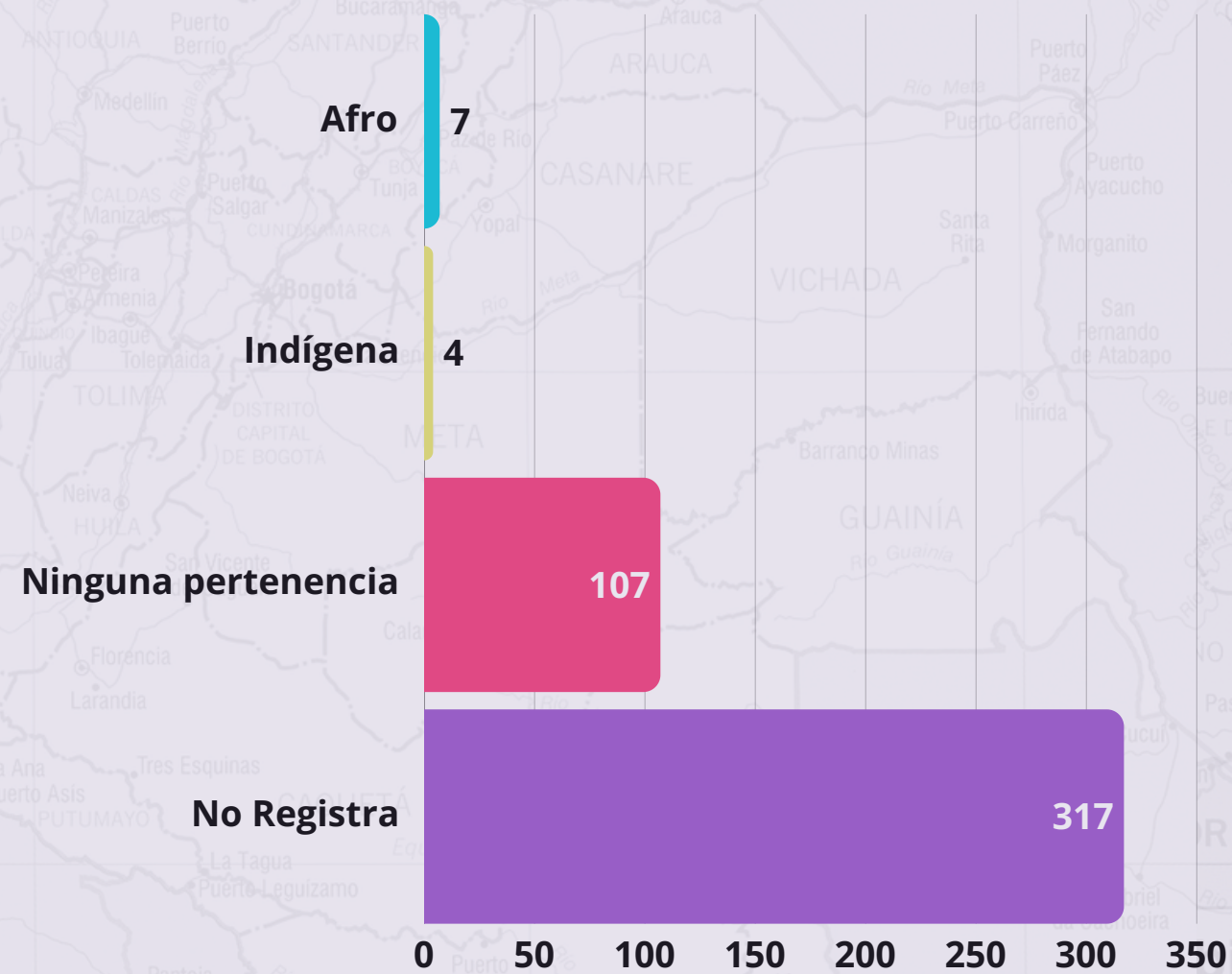
En Colombia,  
la trata con fines de  
explotación sexual  
continúa siendo  
dominante:

**68%**

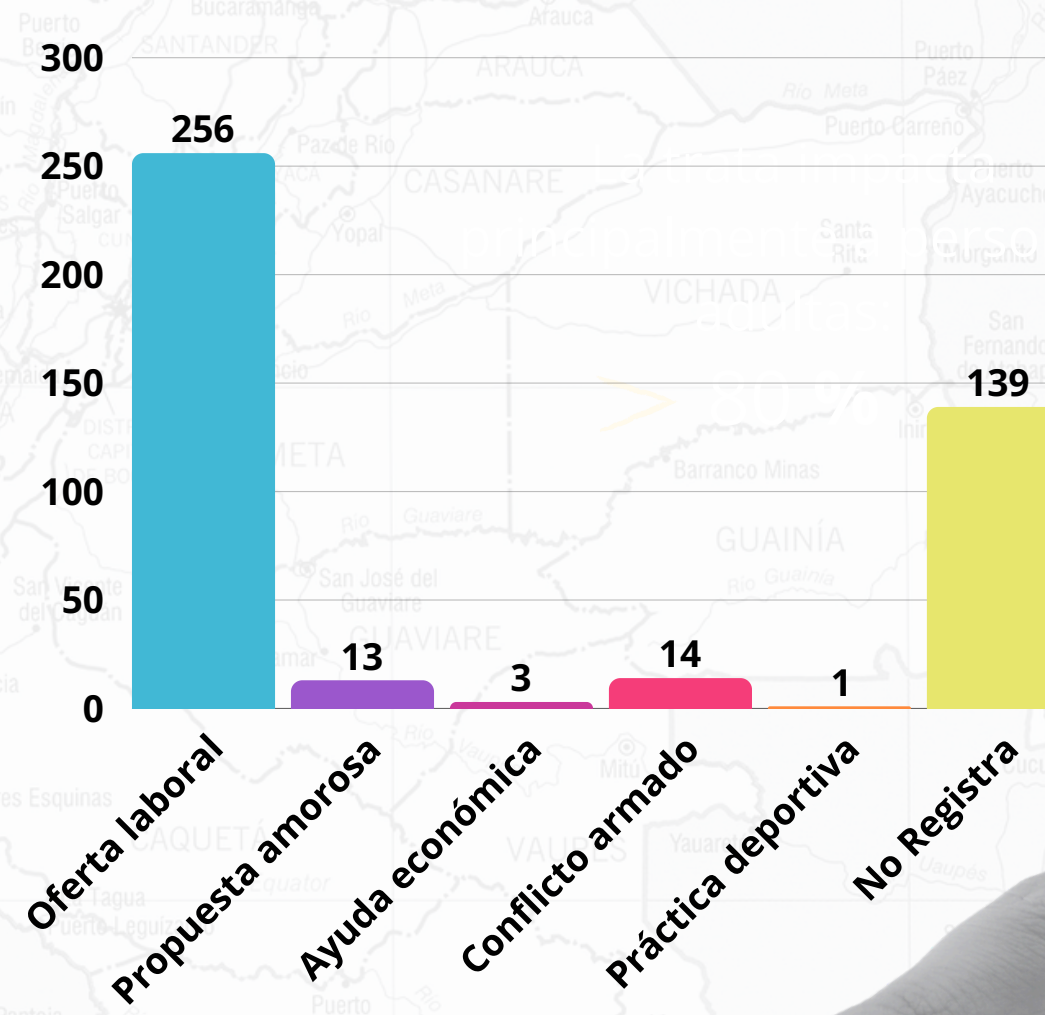
\* En 2025, Colombia registra por primera vez un caso de trata de personas con extracción de órganos como finalidad específica.

# Novedades año 2025

## Etnia

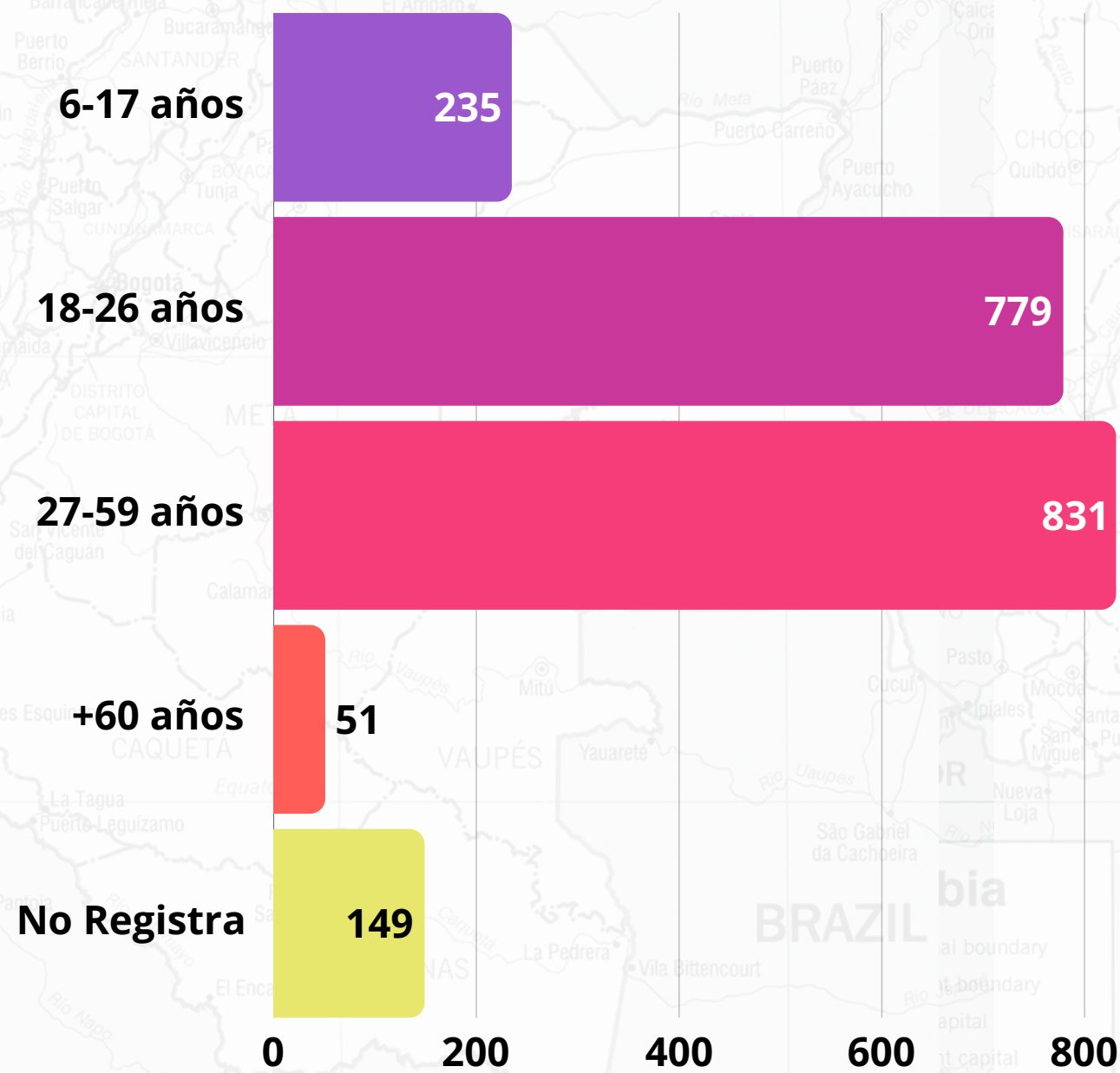


## Modalidad de captación



En el informe 2025 del Ministerio del Interior aparecen **por primera vez** las variables de modalidad de captación y pertenencia étnica, abriendo posibilidades importantes de análisis.

# Ciclo vital: enero de 2015 a diciembre de 2025



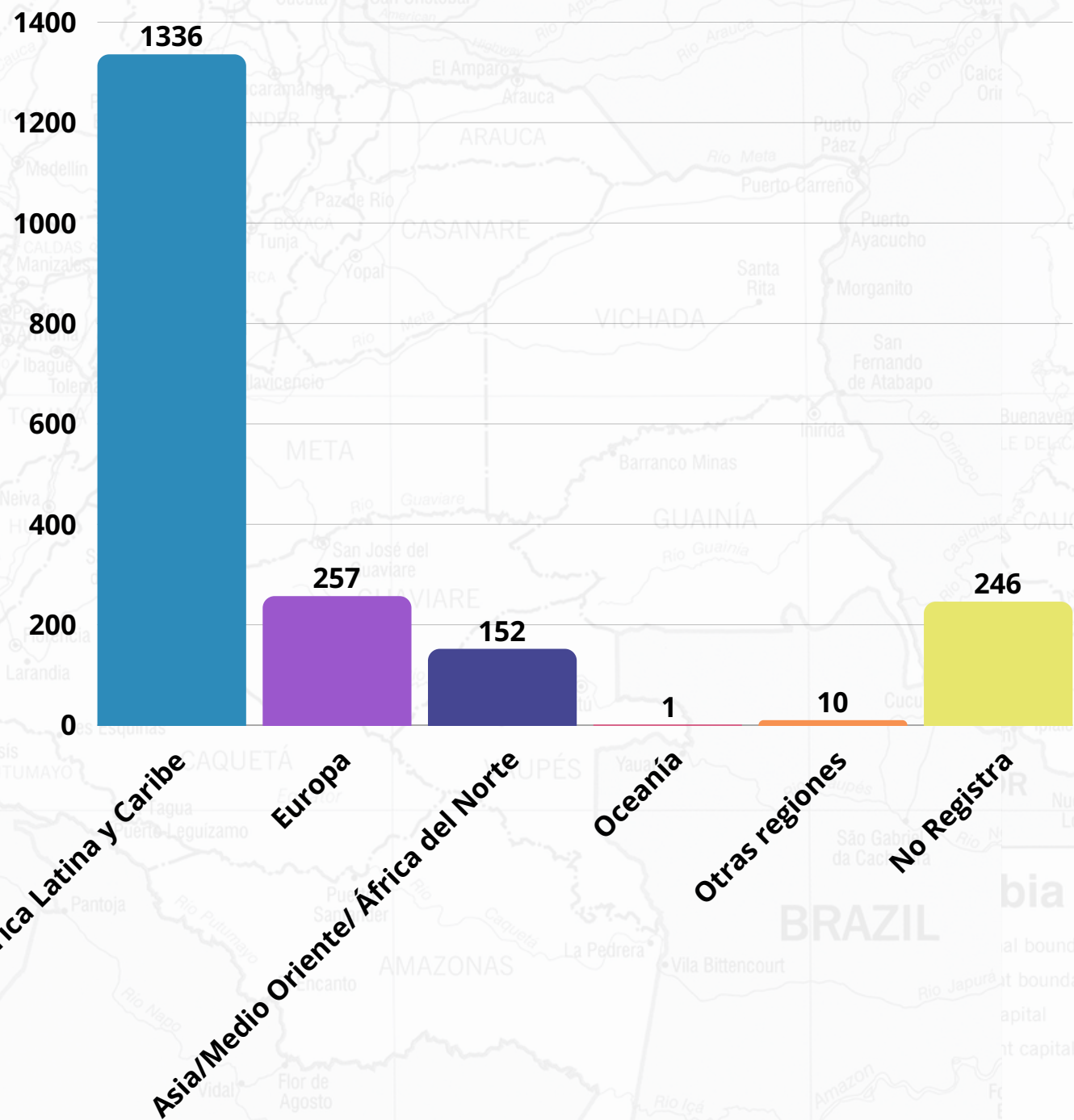
La trata impacta principalmente a personas adultas:

> 80 %



# Destinos internacionales e internos de explotación: enero de 2015 a diciembre de 2025

Destinos



▶ **América Latina y Caribe:** 1.336 víctimas (Colombia, resto de América del Sur, Centroamérica, México y Caribe), alrededor del 76%.

▶ **Europa:** 257 víctimas (principalmente España, Italia, Reino Unido, Grecia, Francia, Suiza, Alemania, Europa del Este y Balcanes), cerca del 15%.

▶ **Asia / Medio Oriente / África del Norte:** 152 víctimas (China, Turquía, Estados del Golfo, India, Sudeste Asiático, Israel, etc.), aproximadamente el 9%.

▶ **Oceanía:** 1 víctima (Australia), menos del 1%.

▶ **Otras regiones:** 10 víctimas (principalmente casos aislados no incluidos en las categorías anteriores), menos del 1%.

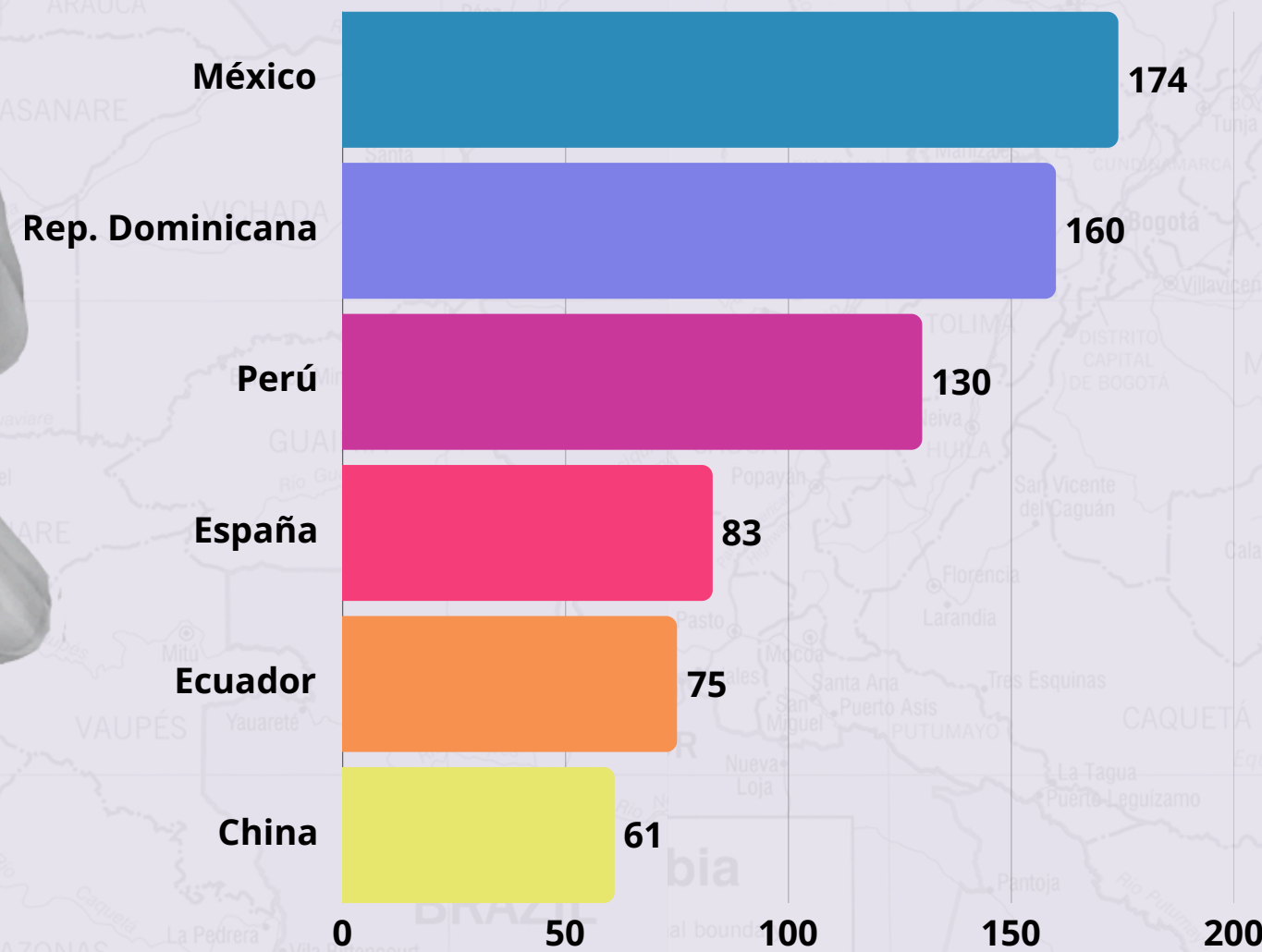
▶ **No Registra:** 246 casos. Hay víctimas para las cuales no se consignó el país o territorio donde se concretó (o se iba a concretar) la explotación.



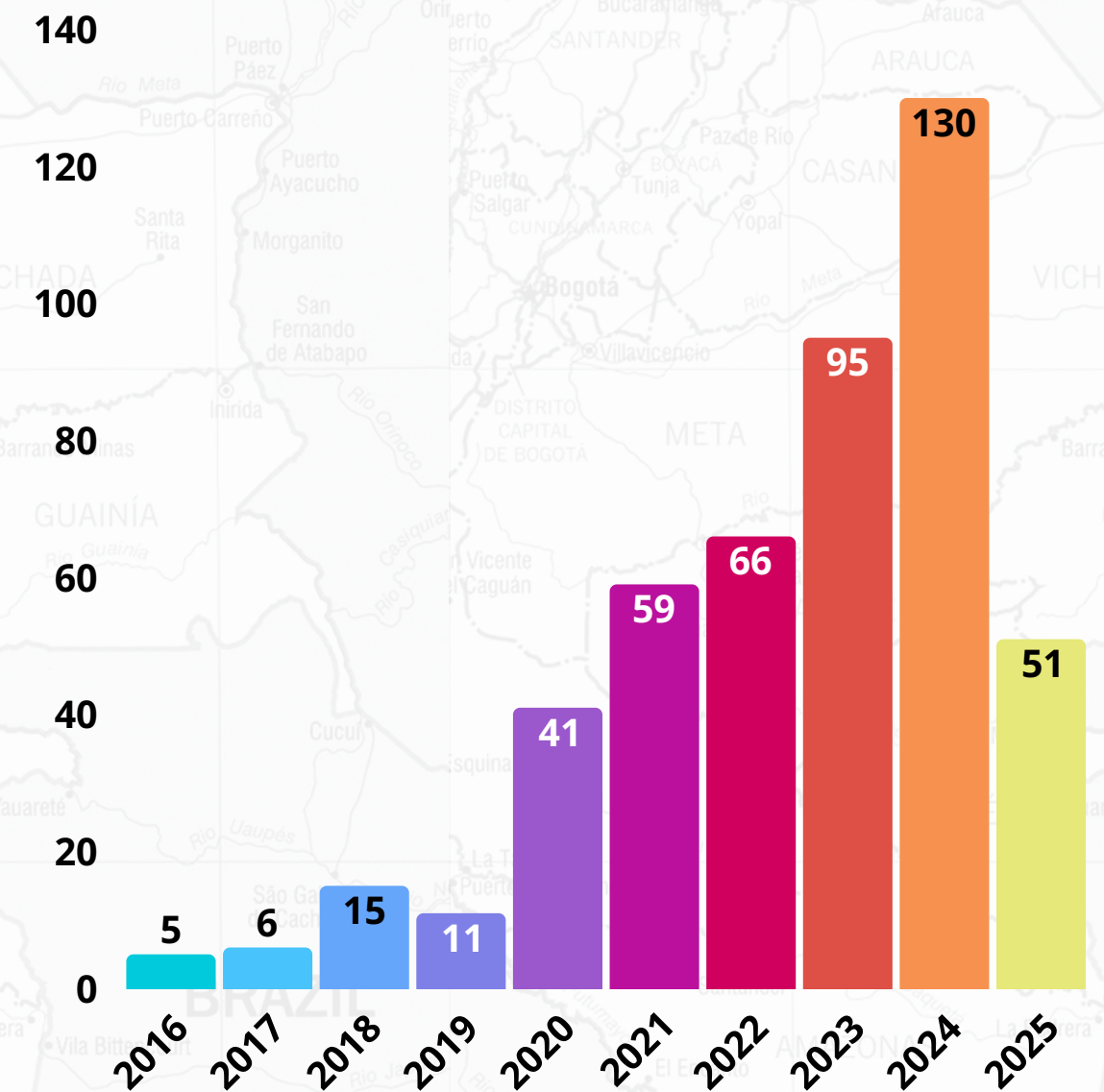
# Trata externa (internacional) e interna (Colombia)

La trata es un fenómeno transnacional, en el que Colombia actúa como país de origen, tránsito y destino, con fuertes articulaciones hacia circuitos migratorios y turísticos.

Principales destinos para víctimas colombianas entre 2015 y 2025



Personas extranjeras víctimas de trata en Colombia




Colombia no es solo lugar de origen o tránsito, sino también un escenario de destino y explotación.

# Tendencias en el 2025



**Persistente feminización de la trata:** las mujeres siguen siendo amplia mayoría entre las víctimas: **(87% vs. 13%)**, lo que confirma que la trata en Colombia continúa siendo un fenómeno fuertemente atravesado por la violencia basada en género.



**Mayor afectación de personas adultas y jóvenes:** la mayoría de víctimas se concentra entre los 18 y 59 años. Esto refuerza la idea de que la trata se dirige principalmente a población en edad productiva y reproductiva.



**Gran subregistro en pertenencia étnica:** aunque se identifican algunas víctimas afrodescendientes (7) e indígenas (4), la mayoría aparece sin dato étnico, lo que impide dimensionar adecuadamente el impacto sobre pueblos étnicos y pone en evidencia debilidades en la recolección de información.




**Hegemonía de la explotación sexual, pero diversificación de finalidades:** a pesar de que la *“prostitución ajena u otras formas de explotación sexual”* sigue siendo mayoritaria, el registro incorpora finalidades antes ausentes o poco visibles: un caso de extracción de órganos y tres de trata *“no consumada”*, lo que muestra una diversificación de las formas de explotación y un mejor reconocimiento de estas.

# Tendencias en el 2025



**Oferta laboral como principal modalidad de captación:** la captación a través de falsas ofertas laborales concentra la mayoría de casos, muy por encima de otras modalidades. Esto evidencia el peso de las expectativas de empleo y movilidad económica como gancho central, coherente con los contextos de pobreza, desempleo y migración.



**Colombia como país de origen, tránsito, destino y escenario de captación:** cambia la mirada desde “origen” hacia “departamento de captación”, mezclando departamentos colombianos con ciudades y regiones extranjeras, lo que indica que el dato ya no se refiere solo al lugar de origen de la víctima sino al lugar donde se concreta el enganche.



**Presencia sostenida de víctimas extranjeras en Colombia:** se registran 51 víctimas extranjeras con país de nacimiento distinto a Colombia, de las cuales 46 son venezolanas. Esto confirma la continuidad de Colombia como país de destino y tránsito en el marco de la crisis migratoria venezolana y subraya la intersección entre movilidad humana y trata.



**Brechas de información que limitan el análisis:** la existencia de 48 casos sin finalidad registrada, 139 sin modalidad de captación y un número significativo de variables marcadas como “no registra” (incluido el destino en otras bases) indica que, aunque hay avances, todavía existen vacíos importantes que restringen la capacidad de hacer análisis más finos y de orientar la política pública con evidencia robusta.

# Coherencia y discrepancias entre el corte semestral y el anual 2025



## Perfil básico de las víctimas

Al 30 de junio se reportaban 119 mujeres, 9 hombres, 2 personas trans y 21 “no registra” (151 en total), mientras que el informe anual registra 380 mujeres y 55 hombres, **sin categoría trans y sin “no registra”**. Esto sugiere que en el 2º semestre de 2025 se reclasifican o completan datos de identidad de género que inicialmente estaban vacíos.



## Finalidad de explotación

Cambia tanto en volumen como en composición. Se reconocen nuevas categorías que antes estaban agrupadas en “otras” o “no registra”.



## Información territorial (origen/destino)

El cuadro de “departamento de explotación o destino” reorganiza la información y arroja 435 casos desagregados por ciudades y países; al agruparlos, se identifican 83 casos en Colombia y un número mucho mayor hacia México, República Dominicana, Perú, España y otros países, además de 162 sin país identificado. Se nota un esfuerzo posterior de depuración y georreferenciación que no estaba disponible en el corte de mitad de año.




## Diferencias metodológicas en la forma de nombrar las variables

El informe semestral habla de “origen departamental” y de “modalidad de trata (interna/externa)”, mientras que el anual cambia a “departamentos de captación” y ya no presenta la categoría de modalidad, aunque sí detalla mejor las formas de captación (ofertas laborales, compromiso amoroso, conflicto armado, etc.). Esto hace que no sea posible comparar directamente algunas tablas y explica por qué ciertas cifras de origen/destino no coinciden con las del boletín semestral.



**Los datos del primer semestre deben leerse como una fotografía preliminar, con altos niveles de subregistro y categorías aún en construcción.**



**El consolidado anual incorpora nuevos casos, completa información faltante, refina las categorías y ajusta la metodología, por lo que es la referencia más adecuada cuando se habla de las cifras “oficiales” de trata de personas en Colombia para 2025.**



Espacios de  
**MUJER**  
PODER PARA SER LIBRE